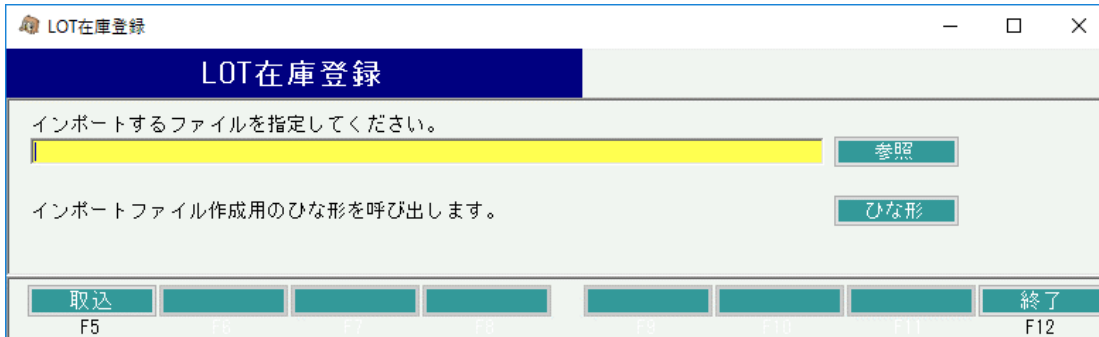


# LOT在庫登録

入庫データとしてLOT別の在庫を取り込みます。  
ふくろう導入時のLOT別の開始在庫を登録する場合に使用します。  
(通常商品は、倉庫別在庫登録を使用してください)

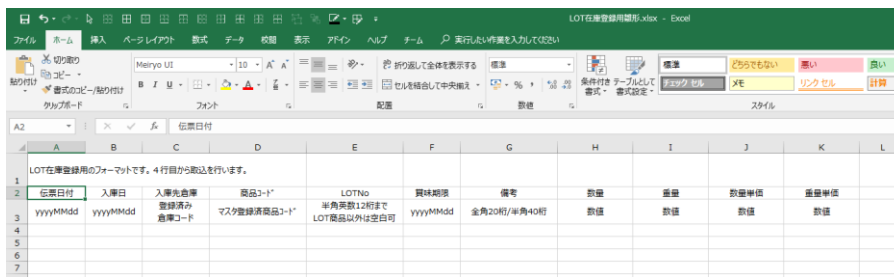
## 1) 登録方法



- ・インポートするファイルを「参照」ボタンより選択し、「取込」ボタンで実行します。  
※ファイルはタブ区切りのテキストファイルを指定してください。
- ・取り込みしたデータは入出庫入力画面より、修正・削除が可能です。

### Point

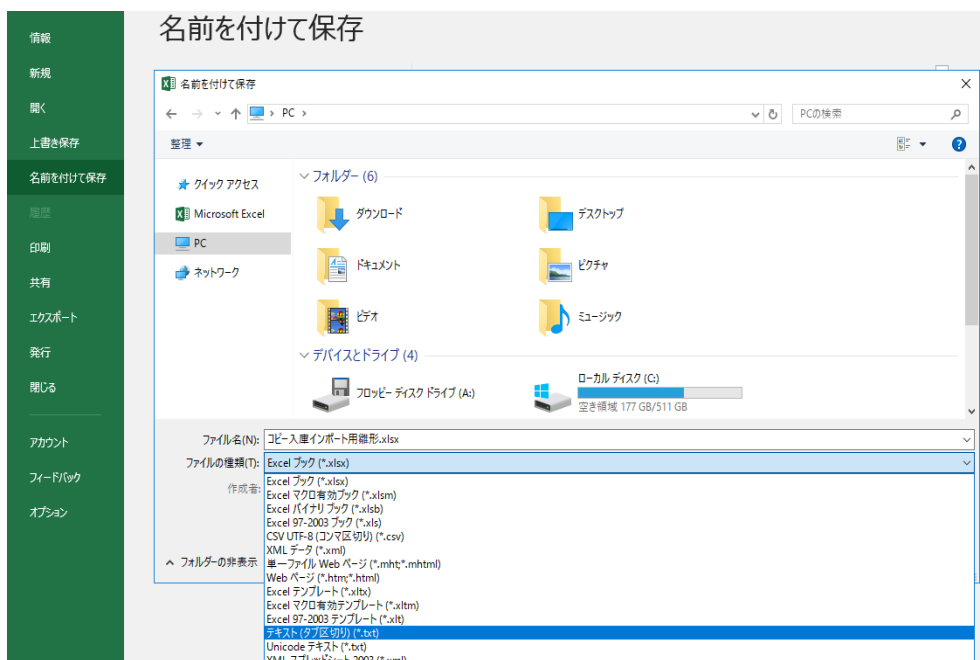
「ひな型」ボタンより、インポートの元となるデータを登録するためのエクセルファイルを作成することが可能です。



- ・4行目から取込を行うので、データは4行名から入力してください。

※エクセルからタブ区切りのテキストデータの作成方法

- ①名前を付けて保存→②ファイルの種類「テキスト(タブ区切り)(\*.txt)」を選択→③保存



1) インポート項目説明

項目名称	説明
伝票日付	取込を実行する日付を入力してください。 入庫データの伝票日付として取り込みます。
入庫日	LOT商品の入庫日を(yyyyMMdd)形式で指定してください。
入庫先倉庫	ふくろうに登録済の倉庫コードを指定してください。
商品コード	ふくろうに登録済の商品コードを指定してください。
LOTNo	任意のLOTNOを指定してください。 半角英数12桁まで入力可能
賞味期限	賞味期限を(yyyyMMdd)形式で指定してください。
備考	半角20桁/全角10桁まで入力可能です。 入庫明細の備考として取り込みます。
数量	数量を指定してください。
重量	重量を指定してください。
数量単価	単価を指定して下さい。
重量単価	重量単価を指定して下さい。