請求書

1） 請求書の発行

請求書を出力するには、必ず先に請求締切処理を行います。

- 請求書も請求締切処理と同じく請求先単位での出力になりますが、詳細設定から設定することにより得意先別にまとめて出力、改ページすることもできます。
- 締切形式が「都度」の伝票は集計されません。

以下は印刷指示画面　上部に表示される項目の補足です。
※指示画面の操作方法などは「伝票・請求書発行指示画面の基本操作」マニュアルを参照してください。

① 締切日
”同じ端末で”表示した請求締切画面の終了時の値を初期表示します。

② 「前回締切した請求先のみ」チェック
チェックを外すと過去の締切日も自由に指定することができます。
チェックをONにすると、請求先事業所が一致する直前に締切処理した請求先を表示します。
※チェックOFF時は、締切日を指定できるようになります。

③ 請求発行日には請求書に印字する発行日を指定します。
請求書に発行日として印字する日付を指定します。

以下は詳細指定ボタンにて表示される項目の補足です。

Point

- 詳細設定画面の共有設定は閉じた状態で初期表示されます。「表示」ボタンを押下すると設定項目が表示されます。共有設定は端末ごとの設定ではなくシステム全体での設定になります。

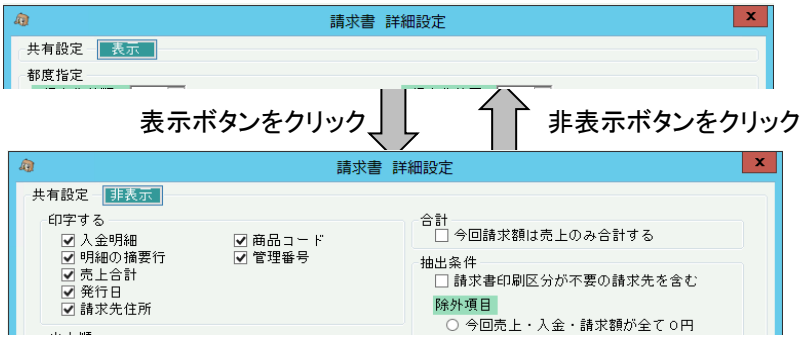

④ 出力順
請求先に複数の得意先を含む（子得意先がある）場合の表示方法を選択します。
「得意先を別ページで出力する」チェックをOnにすると、

- 得意先・日付順　・・・　表示する内容を得意先コード・伝票日付で並べて表示します。
  「得意先を別ページで出力する」チェックをOnにすると、得意先が変わると改ページされます。
- 日付先・得意先順　・・・　表示する内容を伝票日付・得意先コードで並べて表示します。

得意先・日付順の場合

4/1　伝票No111　A1得意先 商品・・・ 伝票No115　A1得意先 商品・・・
4/2　伝票No121　A1得意先 商品・・・

4/1　伝票No121　A2得意先 商品・・・

日付・得意先順の場合

4/1　伝票No111　A1得意先 商品・・・ 伝票No115　A1得意先 商品・・・ 伝票No121　A2得意先 商品・・・

4/2　伝票No121　A1得意先 商品・・・

④ 得意先を範囲指定
集約出力する得意先の場合は、親得意先が選択の対象となります。（親を選択すると子も自動的に選択）

⑤ 請求書印刷区分が不要の得意先を含む
チェックOFFの場合、得意先マスタにて請求書種類を「不要」にしている請求先は除外されます。

⑥ 今回請求額は売上のみの合計とする　のチェック
チェックON　・・・　今回請求額が御買上額と消費税の合計のみとなります。
チェックOFF　・・・　前回請求額とご入金額額、調整額も合計して今回請求額が計算されます。

2） 入金グループ合計請求書

入金グループを設定している得意先には、入金グループの合計請求書を発行できます。

Point

- 合計請求書を発行するためには、得意先登録で入金グループを設定する必要があります。
- 合計請求書の宛名、住所は、同一入金グループの先頭コードの請求先が印字されます。

- 入金グループ合計請求書は、バラバラの請求先からまとめて入金がある場合に、入金先（本社など）に対して、各請求先ごとの請求額を一覧出力する場合に利用します。
- 入金グループ合計請求書には、請求明細は印字されません。 請求明細は通常の請求書より印刷してください。

入金グループ合計請求書発行手順

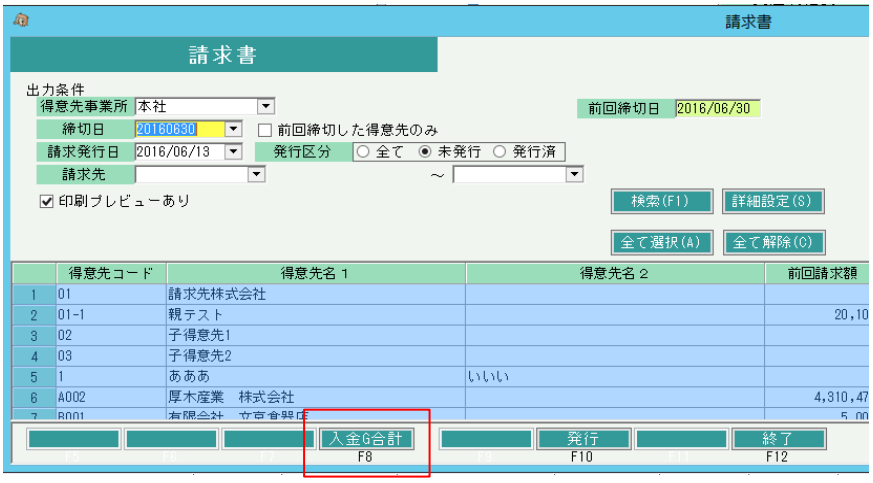

① 請求書画面下部の 「入金G合計」ボタンをクリックします。

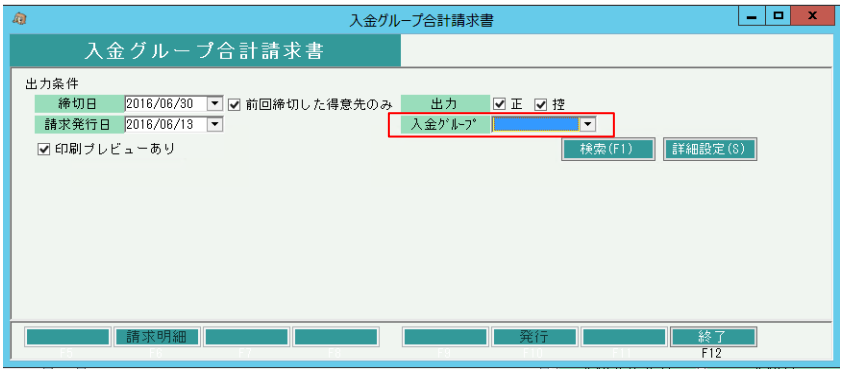

② 入金グループ合計請求書画面が表示されるので、入金グループを指定して「検索」ボタンをクリックします。

③ 指定された入金グループの一覧が表示されるので、「発行」ボタンをクリックします。

Point

- 通常は請求先は選ばず全て選択して発行しますが、請求先を選択して発行することもできます。
- 請求先を選択した場合、選択された請求先のみ、帳票に出力されます。
- 画面下部の「請求明細」ボタンをクリックすると、請求明細を画面で確認できます。（明細は印刷されません）

次ページ以降に掲載する各伝票レイアウトに印字できる項目の説明です。
「**」で始まる箇所に、以下の内容が出力されます。

出力目印	出力内容
伝票情報	
**発行日	画面で指定した発行日をyyyy年mm月dd日で印字
**締日	画面で指定した締日をyyyy年mm月dd日で印字。月末締は「YYYY年MM月末日」　と出力
**ページ番号	先頭に「Page. 」付で出力
**得意先_郵便番号	得意先マスタの各値を出力
**得意先_住所１	得意先マスタの各値を出力
**得意先_住所２	得意先マスタの各値を出力
**得意先_名称１	伝票で指定した得意先名１を出力
**得意先_名称２	伝票で指定した得意先名２を出力
**得意先_敬称	得意先マスタの各値を出力
**得意先_名称_１段目＋敬称	得意先名２がない場合は、得意先名１＋敬称で印字
**得意先_名称_２段目＋敬称	得意先名２がある場合に、得意先名２＋敬称で印字
**得意先_コード	得意先マスタの各値を出力
**得意先_電話番号	得意先マスタの各値を出力
**得意先_FAX番号	得意先マスタの各値を出力
**得意先_事業所名	得意先マスタの各値を出力
**自社名	会社マスタの各値を出力
**印字文字１	事業所マスタの各値を出力
**印字文字２	事業所マスタの各値を出力
**印字文字３	事業所マスタの各値を出力
**口座名１	事業所マスタで指定した口座マスタの各値を出力
**口座名２	事業所マスタで指定した口座マスタの各値を出力
**口座名３	事業所マスタで指定した口座マスタの各値を出力
**口座名４	事業所マスタで指定した口座マスタの各値を出力
**自社_担当者名	会社マスタの各値を出力
**担当者_事業所名	営業担当者の所属する事業所名を出力
（合計タイトルエリア）	
**ヘッダ_今回請求合計額	[今回請求額は売上のみ合計する]がﾁｪｯｸONの場合、「今回請求額」のタイトル印字。OFFの場合は、「今回請求合計額」のタイトル印字
（合計データエリア）	
**前回請求額	集計して出力
**御入金額	集計して出力
**調整額	集計して出力。入金値引＋相殺
**差引繰越額	集計して出力。「前回請求額－（御入金額＋調整額）」
**今月御買上額	集計して出力
**消費税	内税の場合は（）付きで出力
**今回請求合計額	[今回請求額は売上のみ合計する]がﾁｪｯｸONの場合は「今月御買上額＋消費税」で出力。ﾁｪｯｸOFFの場合は「差引繰越額＋今月御買上額＋消費税」で出力
**伝票枚数	伝票数を出力。入金も出力する場合は入金伝票枚数も含める
（明細タイトルエリア）	
**明細ヘッダ_規格型番	運用設定で設定している品名２タイトルを出力する
（明細-合計請求書用）	
**伝票_年月日	伝票日付をyyyy/mm/ddで出力。集約請求書の場合は、得意先名１、得意先名２，得意先コードをスペース区切りで連結して出力する
**伝票_伝票NO	先頭行および前行と異なる場合に出力。　請求時税伝票の場合は「請求時消費税」と出力する。
**伝票_金額	売上伝票の場合出力
**伝票_消費税	売上伝票の場合出力
**伝票_入金額	入金出力ありの場合に、入金伝票の明細で出力
**伝票_納入先名１	売上伝票の場合出力
**伝票_納入先名２	売上伝票の場合出力
（明細エリア）	
**明細_年月日	伝票日付をyyyy/mm/ddで出力
**明細_伝区	明細の伝区名を出力
**明細_伝票NO	伝票番号を出力。先頭行および前行と異なる場合に出力
**明細_得意先コード	集約請求書の場合、各得意先コードを得意先の切り替わり時に印字
**明細_商品コード	印刷用商品コードが設定されている場合はその商品コードを印字
**明細_品名１	印刷用商品コードが設定されている場合はその品名１を印字。集約請求書の場合は、得意先切り替わり時に得意先名２を出力。
**明細_規格型番	印刷用商品コードが設定されている場合はその規格型番を印字

**明細_数量	明細で指定した各値を出力
**明細_単位	明細で指定した各値を出力
**明細_単価	明細で指定した各値を出力
**明細_金額	明細で指定した各値を出力
**明細_納入先名	各伝票の先頭１行目のみ納入先名１を印字する
**明細_備考１	明細で指定した各値を出力
**明細_備考２	明細で指定した各値を出力
**明細_備考１＋２	明細備考１と２をスペース区切りで連結して出力
**明細_商品種別	明細で指定した各値を出力
**明細_期間	明細で指定した各値を出力
**明細_記号１	売上合計を表示時のみ表示。明細_合計部文字を「＊」で囲う
**明細_合計	売上合計を表示時のみ表示。明細の最後に「税抜売上額」「消費税額」「合計売上額」を順に出力する。集約請求書の場合は、各得意先ごとに「売上合計額」も合わせて出力する。
**明細_記号２	売上合計を表示時のみ表示。明細_合計部文字を「＊」で囲う

請　求　書

締日 **締日　　**ページ番号

**発行日

〒 **得意先_郵便番号
**得意先_住所１
**得意先_住所２
**得意先_名称_１段目＋敬称
**得意先_名称_２段目＋敬称
**得意先_コード

**自社名
**印字文字１
**印字文字２
**印字文字３

担当者 **自社_担当者名

取引銀行　**口座名１
**口座名２
**口座名３
**口座名４

前回請求額	御入金額	調整額	差引繰越額	今月御買上額	消費税
**前回請求額	**御入金額	**調整額	**差引繰越額	**今月御買上額	**消費税

**ヘッダ_今回請求合計額	伝票件数
**今回請求合計額	**伝票枚数

下記の通りご請求申し上げます。

年月日 伝票No	伝区	コード 品　名	規格・型番	数　量	単位	単　価	種別 期間	金　額	納 入 先 備　考
**明細_年月日 **明細_伝票NO	**明細_伝区	**明細_商品コード **明細_品名1	**明細_規格型番 **明細_記号１ **明細_合計 **明	**明細_得意先コード **明細_数量	**明細_単位	**明細_単価	**明細_商品種別 **明細_期間	**明細_金額	**明細_納入先名 **明細_備考１＋２

下段:**明細_品名１
**明細_記号1
**明細_合計
**明細_記号2の順に指定

下段:**明細_単位

請求書　レイアウト

請　求　書(控)

締日 **締日　　**ページ番号

**発行日

〒 **得意先_郵便番号
**得意先_住所１
**得意先_住所２
**得意先_名称_１段目＋敬称
**得意先_名称_２段目＋敬称
**得意先_コード

**自社名
**印字文字１
**印字文字２
**印字文字３

担当者 **自社_担当者名

取引銀行 **口座名１
**口座名２
**口座名３
**口座名４

前回請求額	御入金額	調整額	差引繰越額	今月御買上額	消費税
**前回請求額	**御入金額	**調整額	**差引繰越額	**今月御買上額	**消費税

**ヘッダ_今回請求合計額	伝票件数
**今回請求合計額	**伝票枚数

下記の通りご請求申し上げます。

年月日 / 伝票No	伝区	コード / 品名	規格・型番	数量	単位	単価	種別 / 期間	金額	納入先 / 備考
**明細_年月日	**明細_伝区	**明細_商品コード	**明細_規格型番	**明細_得意先コード			**明細_商品種別		**明細_納入先名
**明細_伝票NO		**明細_品名１ **明細_記号１ **明細_合計	**明	**明細_数量	**明細_単位	**明細_単価	**明細_期間	**明細_金額	**明細_備考１＋２

下段:**明細_品名1
**明細_記号1
**明細_合計
**明細_記号2の順に指定

下段:**明細_単位

請求書_控　レイアウト

合計請求書

**発行日　　**ページ番号
締日 **締日

〒**得意先_郵便番号
**得意先_住所１
**得意先_住所２
**得意先_名称_１段目＋敬称
**得意先_名称_２段目＋敬称

**得意先_コード

**自社名
**印字文字１
**印字文字２
**印字文字３

**自社_担当者名

取引銀行
**口座名１
**口座名２
**口座名３

前回請求額	御入金額	調整額	差引繰越額	今月御買上額	消費税
**前回請求額	**御入金額	**調整額	**差引繰越額	**今月御買上額	**消費税

**ヘッダ_今回請求合計額	伝票件数
**今回請求合計額	**伝票枚数

下記の通りご請求申し上げます。

年月日　伝票番号	御買上額	消費税	納入先
**伝票_年月日 **伝票_伝票NO **明細_記号１ **明細_合計 **明細_記号２	**伝票_金額 **明細_合計金額	**伝票_消費税	**伝票_納入先名１ **伝票_納入先名２

下段:**明細_記号１
**明細_合計
**明細_記号２の順に指定

合計請求書(控)

**発行日　　**ページ番号
締日 **締日

〒**得意先_郵便番号
**得意先_住所１
**得意先_住所２
**得意先_名称_１段目＋敬称
**得意先_名称_２段目＋敬称

**得意先_コード

**自社名

**印字文字１
**印字文字２
**印字文字３

**自社_担当者名

取引銀行
**口座名１
**口座名２
**口座名３

前回請求額	御入金額	調整額	差引繰越額	今月御買上額	消費税
**前回請求額	**御入金額	**調整額	**差引繰越額	**今月御買上額	**消費税

**ヘッダ_今回請求合計額	伝票件数
**今回請求合計額	**伝票枚数

下記の通りご請求申し上げます。

年月日　伝票番号	御買上額	消費税	納入先
**伝票_年月日 **伝票_伝票NO **明細_記号１ **明細_合計 **明細_記号２	**伝票_金額 **明細_合計金額	**伝票_消費税	**伝票_納入先名１ **伝票_納入先名２

下段:**明細_記号１
**明細_合計
**明細_記号２の順に指定

合計請求書

**発行日　　**ページ番号
締日 **締日

〒**得意先_郵便番号
**得意先_住所１
**得意先_住所２
**得意先_名称_１段目＋敬称
**得意先_名称_２段目＋敬称

**得意先_コード

**自社名
**印字文字１
**印字文字２
**印字文字３

**自社_担当者名

取引銀行
**口座名１
**口座名２
**口座名３

前回請求額	御入金額	調整額	差引繰越額	今月御買上額	消費税
**前回請求額	**御入金額	**調整額	**差引繰越額	**今月御買上額	**消費税

**ヘッダ_今回請求合計額	伝票件数
**今回請求合計額	**伝票枚数

下記の通りご請求申し上げます。

年月日　伝票番号	御買上額	消費税	御入金額	納入先
**伝票_年月日 **伝票_伝票NO **明細_記号１ **明細_合計 **明細_記号２	**伝票_金額 **明細_合計金額	**伝票_消費税	**伝票_入金額	**伝票_納入先名１ **伝票_納入先名２

下段：**明細_記号１
**明細_合計
**明細_記号２の順に指定

合計請求書(入金あり) レイアウト

合計請求書(控)

**発行日　　**ページ番号
締日 **締日

〒**得意先_郵便番号
**得意先_住所１
**得意先_住所２
**得意先_名称_１段目＋敬称
**得意先_名称_２段目＋敬称

**得意先_コード

**自社名

**印字文字１
**印字文字２
**印字文字３

取引銀行
**口座名１
**口座名２
**口座名３

**自社_担当者名

前回請求額	御入金額	調整額	差引繰越額	今月御買上額	消費税
**前回請求額	**御入金額	**調整額	**差引繰越額	**今月御買上額	**消費税

**ヘッダ_今回請求合計額	伝票件数
**今回請求合計額	**伝票枚数

下記の通りご請求申し上げます。

年月日　伝票番号	御買上額	消費税	御入金額	納入先
**伝票_年月日 **伝票_伝票NO **明細_記号１ **明細_合計 **明細_記号２	**伝票_金額 **明細_合計金額	**伝票_消費税	**伝票_入金額	**伝票_納入先名１ **伝票_納入先名２

下段:**明細_記号1
**明細_合計
**明細_記号2の順に指定

合計請求書_控(入金あり) レイアウト